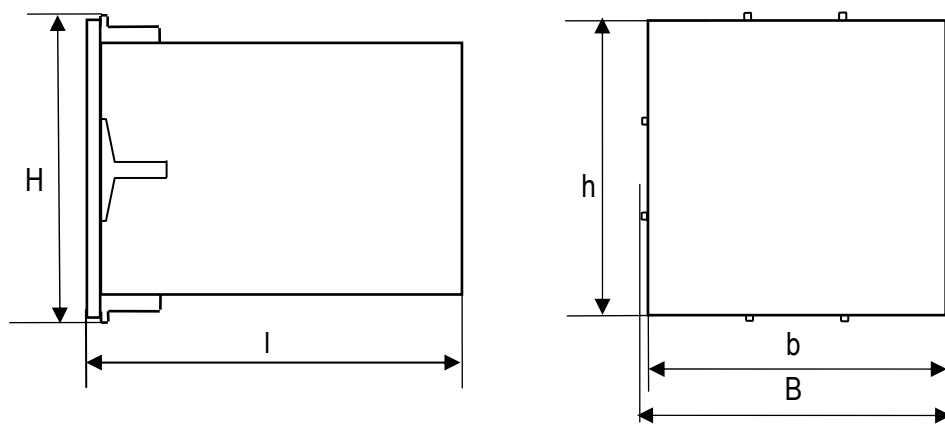
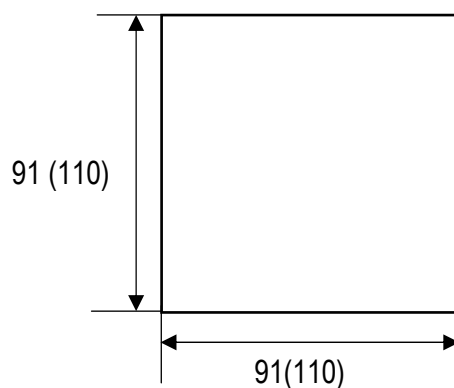


ГАБАРИТНЫЕ И УСТАНОВОЧНЫЕ РАЗМЕРЫ ИЗМЕРИТЕЛЬНЫХ ПРЕОБРАЗОВАТЕЛЕЙ ЦЛ 9249



Вариант конструктивного исполнения	Высота, мм		Ширина, мм		Длина (l), мм
	H	h	B	b	
Е	98	96	98	96	138
Р	120		120		138

Рисунок В.1 – Габаритные размеры измерительных преобразователей



Примечание – Без скобок указаны размеры окна для крепления измерительных преобразователей конструктивного исполнения Е, в скобках – для крепления измерительных преобразователей конструктивного исполнения Р

Рисунок В.2 – Разметка щита для крепления измерительных преобразователей

СХЕМЫ ЭЛЕКТРИЧЕСКИЕ ПОДКЛЮЧЕНИЙ ИЗМЕРИТЕЛЬНЫХ ПРЕОБРАЗОВАТЕЛЕЙ ЦЛ 9249

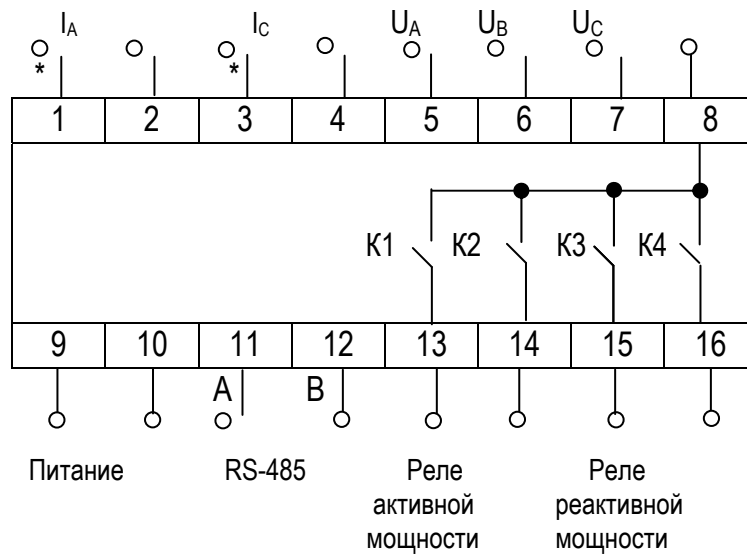


Рисунок А.1 – Схема электрическая подключения измерительных преобразователей, имеющих встроенные реле



Рисунок А.2 – Схема электрическая подключения измерительных преобразователей, имеющих аналоговые выходы