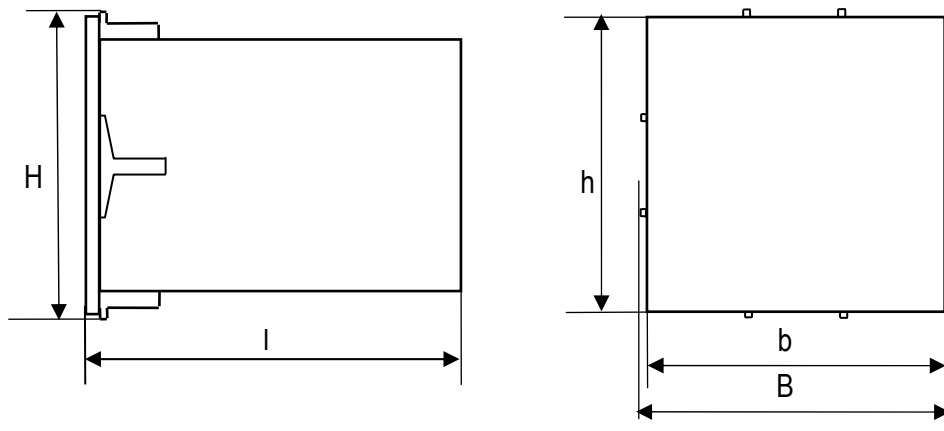
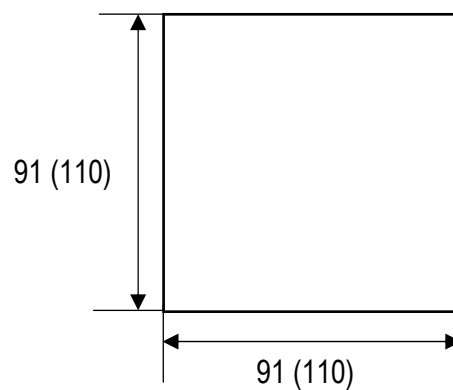


ГАБАРИТНЫЕ РАЗМЕРЫ БЛОКА ПОКАЗЫВАЮЩИХ УСТРОЙСТВ ЦП 9010ПУ



Вариант конструктивного исполнения	Высота, мм		Ширина, мм		Длина (l), мм
	H	h	B	b	
Е	98	96	98	96	138
Р	120		120		138

Рисунок Б.1 – Габаритные размеры прибора



Примечание – Без скобок указаны размеры окна для крепления прибора конструктивного исполнения Е, в скобках – для крепления прибора конструктивного исполнения Р.

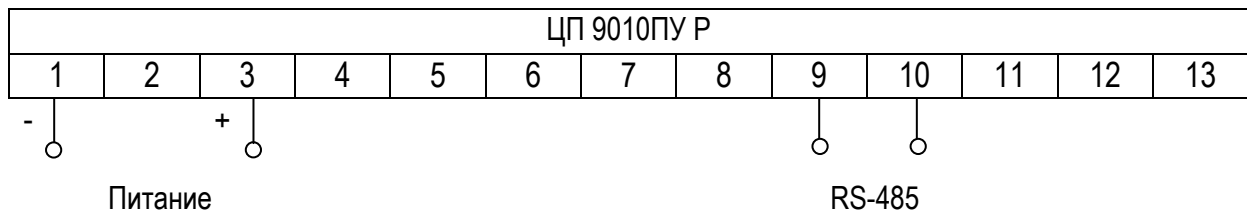
Рисунок Б.2 – Разметка щита для крепления прибора

СХЕМЫ ЭЛЕКТРИЧЕСКИЕ ПОДКЛЮЧЕНИЙ БЛОКА ПОКАЗЫВАЮЩИХ УСТРОЙСТВ ЦП 9010ПУ



Примечание – полярность питания указана для напряжения постоянного тока

Рисунок В.1 – Схема подключения ЦП 9010ПУ E



Примечание – полярность питания указана для напряжения постоянного тока

Рисунок В.2 – Схема подключения ЦП 9010ПУ P